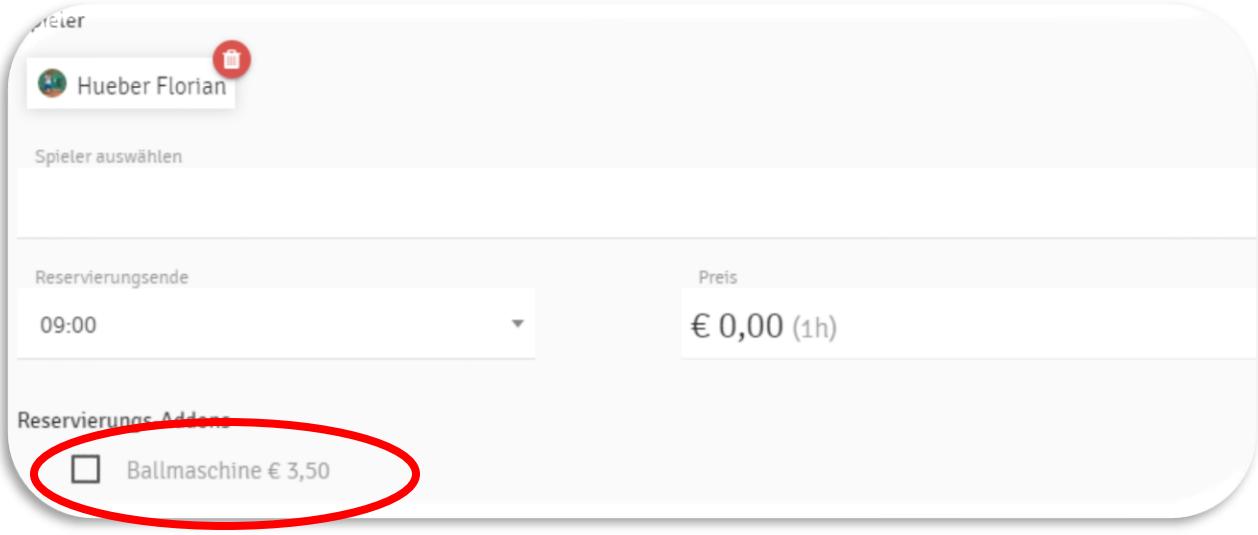


**Für die Benützung der Ballmaschine hier bei der Reservierung ein ☑ setzen und jemanden bitten den Geräteraum aufzusperren.**



**Bälle sind in diesem Fach.**

**Vor dem Wiederbefüllen und Bällesammeln muss die Ballmaschine mit der Fernbedienung ausgeschaltet werden.**

**Speed:** Gibt die Ballgeschwindigkeit an

**Feed:** Wie häufig Bälle eingespielt werden

Am Ende wieder ausschalten

**Hier die Ballmaschine ein- und ausschalten!**
**Starten lässt sich die Ballmaschine nur mit der Fernbedienung!! Reichweite ca. 1 Tennisplatz**



**Akku Hinweise:**

- **Batterie direkt nach der Nutzung aufladen**
- **Batterie nicht im entladenen Zustand lagern.**
- **Das Gerät nicht länger als 30 Tage ohne Aufladung lagern.**
- **Wenn ein Akku über einen längeren Zeitraum nicht geladen wird, besteht die Gefahr, dass die Lebensdauer des Akkus nachlässt.**

- **Wenn der Akku weniger als vollgeladen ist, leuchtet die Anzeigeleuchte am Ladestecker ROT. Wenn sie GRÜN bleibt, bedeutet dies, dass der Akku bereits vollgeladen ist.**
- **Wenn die Batterie vollständig geladen ist, wird die ROTE Leuchte am Ladestecker GRÜN.**
- **Die Ladezeit beträgt ca. 5 bis 6 Stunden.**
- **Ziehen Sie das Ladekabel sowohl vom Bedienfeld der Ballmaschine als auch von der Steckdose ab.**
- **HINWEIS: Die Ballmaschine kann NICHT verwendet werden, wenn sie an die Steckdose angeschlossen ist! Hier wird der Akku kaputt!**